



WebUntis

Registrierung und Anmeldung Eltern

Sehr geehrte Eltern und Erziehungsberechtigte,

das WvSG Regensburg nutzt die Plattform WebUntis als zentrales Kommunikations- und Informationsmedium. Eltern und Schüler*innen erhalten darüber z. B. Informationen über den Stunden- und Vertretungsplan oder anstehende Prüfungen und informieren ihrerseits wenn ein Kind erkrankt ist.

Damit Sie WebUntis nutzen können, müssen Sie sich einmalig registrieren. Bitte folgen Sie dazu den unten beschriebenen Schritten.

Wichtig: Die Erstregistrierung ist **NUR** im Browser möglich, nicht über die App (Untis Mobile) auf dem Smartphone.

Registrierung


Schritt 1:

Rufen Sie die Seite <https://cissa.webuntis.com/WebUntis/index.do#/basic/login> auf oder suchen Sie auf www.webuntis.com das Werner-von-Siemens-Gymnasium Regensburg. Klicken Sie dann unter den Login Feldern auf „Noch keinen Zugang? **Registrieren**“:

W.-v.-
Siemens-
Gym.Regensburg
[Schule wechseln](#)

WebUntis
Login

Benutzername

Passwort 

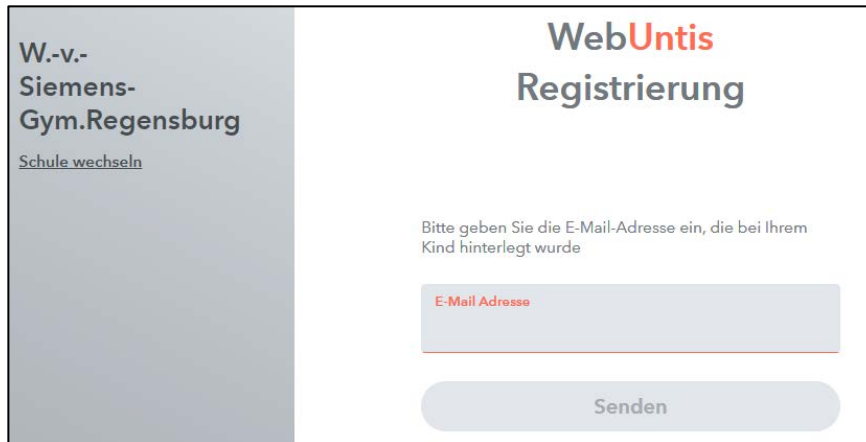
Login

[Passwort vergessen?](#)

[Noch keinen Zugang? **Registrieren**](#)

Schritt 2:

Im nächsten Fenster geben Sie Ihre E-Mail-Adresse - die an der Schule für Ihr Kind hinterlegt ist – ein.



W.-v.-
Siemens-
Gym.Regensburg

[Schule wechseln](#)

WebUntis
Registrierung

Bitte geben Sie die E-Mail-Adresse ein, die bei Ihrem Kind hinterlegt wurde

E-Mail Adresse

Senden

Sollten Sie eine Fehlermeldung erhalten, wenden Sie sich bitte direkt mit einer kurzen Mail an das Sekretariat (siemensgymnasium@schulen.regensburg.de), in der Sie die gewünschte E-Mail-Adresse angeben.

Wichtig: Wenn Sie mehrere Kinder bei uns an der Schule haben, müssen für die Kinder die gleichen E-Mail-Adressen hinterlegt sein. Dann können Sie auch in ihrem Elternkonto zwischen den Kindern hin- und herwechseln.

Um für beide Eltern einen eigenen Account zu erstellen müssen die E-Mail-Adressen beider Eltern an der Schule hinterlegt sein.

Schritt 3:

Nun bekommen Sie an die eingegebene E-Mail-Adresse eine Bestätigungsmail von WebUntis mit dem Betreff „Registrierung“.

Alternativ zum Anklicken des Links können Sie auch den Bestätigungscode aus der Mail eingeben.

Schritt 4:

Im letzten Schritt der Registrierung müssen Sie ein Passwort wählen und es bestätigen. Damit ist die Registrierung abgeschlossen und Sie können sich bei WebUntis anmelden.

Anmeldung bei WebUntis:

Im Browser:

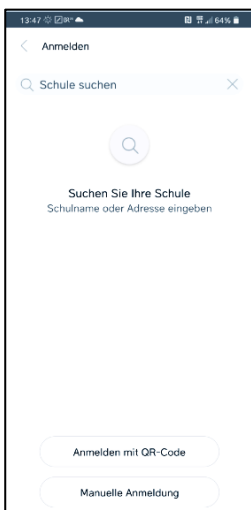
Rufen Sie wieder die Seite <https://cissa.webuntis.com/WebUntis/index.do#/basic/login> auf oder Sie suchen auf www.webuntis.com das Werner-von-Siemens-Gymnasium Regensburg.

Im Feld **Benutzername** geben Sie die bei WebUntis registrierte E-Mail-Adresse und unter **Passwort** das von Ihnen gewählte Passwort ein.

Sollten Sie einmal Ihr Passwort vergessen haben, können Sie natürlich die Funktion „**Passwort vergessen?**“ nutzen. Beachten Sie bitte, dass hierbei beide Felder mit Ihrer E-Mail-Adresse auszufüllen sind!

In der App:

Installieren Sie die App „Untis Mobile“ auf ihrem Telefon. Unter „Anmelden“ können Sie zwei Varianten wählen:



1. Anmelden mit QR-Code

Klicken Sie unten auf das Feld und scannen Sie den QR-Code, den Sie auf der Website unter Profil → Freigaben → Zugriff über Untis Mobile finden.



2. Schule suchen

Geben Sie in das Suchfeld Teile des Namens unserer Schule ein, bis Ihnen das WvSG Regensburg angeboten wird.

Anschließend geben Sie Ihren Benutzernamen und Passwort ein.

In WebUntis stehen folgende Funktionen zur Verfügung:

- **Heute:** Informationen zum heutigen Tag, Hinweis auf neue Nachrichten.
- **Übersicht:** z. B. offen Abwesenheiten oder Abwesenheit melden, anstehende Prüfungen.
- **Mein Stundenplan:** Tagesaktueller Stundenplan (inkl. Vertretungen) Ihres Kindes/Ihrer Kinder
- **Sprechstunden:** Hier können Sie die tagesaktuellen Sprechstunden der Lehrkräfte einsehen.
- **Sprechtage:** Eine Woche vor einem Elternsprechtage wird hier die Buchung für die Gesprächstermine am Elternsprechtage freigeschaltet.
- **Mitteilungen:** Hier finden Sie im Posteingang Mitteilungen der Schulleitung (Elternbriefe) oder von Lehrkräften Ihres Kindes/Ihrer Kinder. Über das „+“ können Sie Lehrkräfte selbst anschreiben.

Vieles ist dabei selbsterklärend und kann durch ausprobieren erkundet werden.

Bitte beachten Sie auch die weiteren Anleitungen insbesondere die Hinweise zu **Krankmeldungen und Befreiungen**.

Bei Wünschen, Anregungen und Fragen wenden Sie sich bitte per E-Mail an mich:

kuebler.albrecht@schulen.regensburg.de

Mit freundlichen Grüßen

A. Kübler, StD